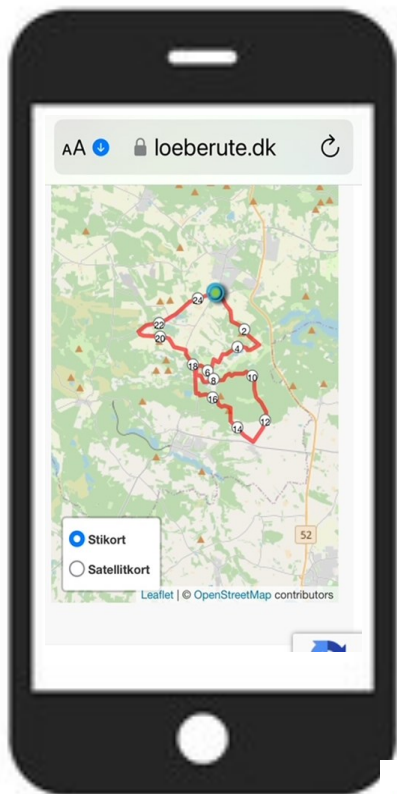


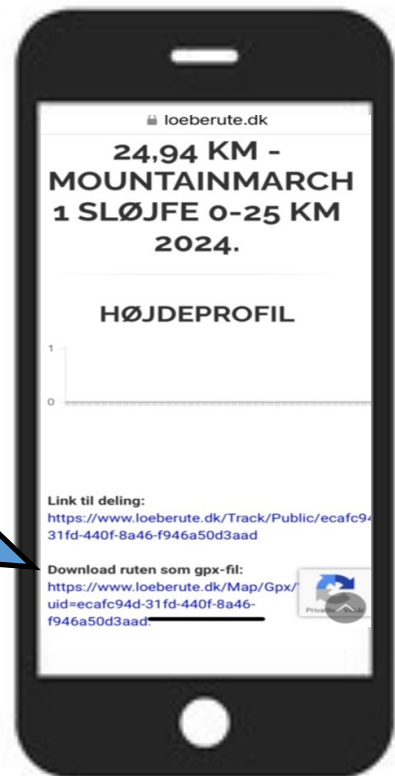
# Sådan bruger du GPX filer på din smartphone.



Når du har scannet QR koden kommer du ind på **løberute.dk**

Scroll ned til du kan se denne tekst

Klik på download gpxfil



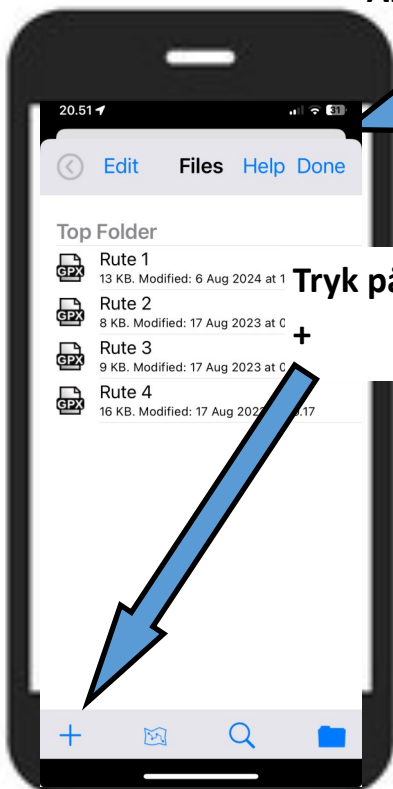
Download GPX-Viewer i din app store



**GPX-Viewer**  
William Modesitt

Åbn

Åben GPX-Viewer



Tryk på det lille

Tryk på Cloud

Så skulle din downloadede GPX fil gerne dukke op, så sætter du flueben på den og trykker på "åben" i øverste højre hjørne så ligger den i din GPX app lige til at åbne. Og den kan bruges når du er offline.

